



ITALIAN TRADE AGENCY

ICE - Italian Trade Commission

Trade Promotion Section of the Italian Embassy



NORTH CAROLINA

North Carolina Profilo Economico e Commerciale | Ottobre 2016

Geografia, Popolazione e Infrastrutture

Lo stato del North Carolina ha una superficie di 86.613 km²; 2^o tra gli stati americani; 5.201 km (9,7%) dello stato è acqua.

Confini

Nord: Virginia

Sud: South Carolina, Georgia

Est: Oceano Atlántico

Ovest: Tennessee

Popolazione

Popolazione Totale (2015): 10.042.802

Calibro della Popolazione: 9^o tra gli Stati Uniti

Saldo Migratorio (2010-2015): 300.000

Capitale: Raleigh (412.311)

Altre Città Importanti: Charlotte (751.999), Greensboro (270.063), Winston-Salem (232.143), Durham (231.730)

Infrastrutture

Aeroporti: 114

Aeroporti Internazionale: Charlotte Douglas International Airport (CLT), Raleigh-Durham International Airport (RDU), Greensboro-Piedmont Triad International Airport (GSO), Wilmington International Airport (ILM)

Porti Commerciali: Port of Wilmington, Port of Morehead City, Charlotte Inland Terminal, Piedmont Triad Inland Terminal

Rete Stradale: 104.607 km

Strada Statale: 24.140 km

Rete Ferroviaria: 5.222 km

Forza Lavoro (Maggio 2016)

Forza Lavoro Totale: 4.868.900

Occupazione: 4.618.300

Disoccupazione: 250.500 (5,1%)

Occupazione Non-Farm: 4.307.700

ECONOMIA E PRINCIPALI SETTORI

Fatti Economici

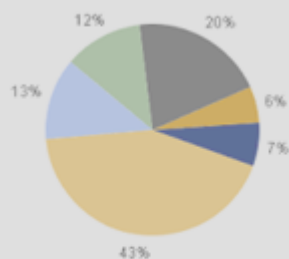
Nel 2014, il PIL del North Carolina era di **\$474.400.000.000**.

L'economia della North Carolina si classifica **numero 9** negli Stati Uniti.

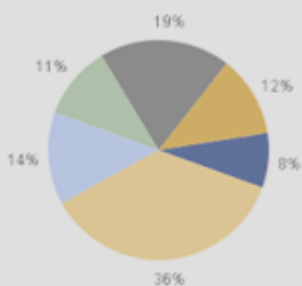
Il PIL reale è cresciuto del **2,1%** in North Carolina.

Primi Cinque Industrie Statali Come Percentuale del PIL Totale

Stati Uniti



North Carolina



- Industria Manifatturiera "Durable"
- Industria Manifatturiera "Nondurable"
- Finanza e Beni Immobili
- Servizi di Impresa
- Governo
- Altri Settori

Industrie con Crescita Più Rapida

Aerospaziale, Aeronautica e Difesa: Più di 180 aziende aerospaziali

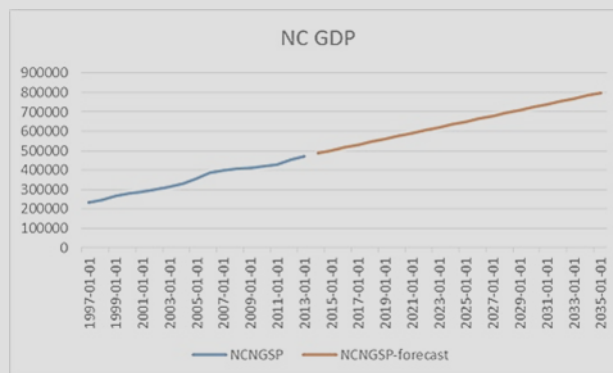
Le quali impiegano oltre 9.500 persone.

Automobili, Camioni e Attrezzi: Si impiegano più di 388.000 lavoratori nella produzione di posti di lavoro in 160 aziende nel settore automobilistico.

Biotechologia, Farmaceutica e Scienze della Vita: Il North Carolina ha formato NCBioImpact, la quale lavora per fornire all'industria una forza lavoro istruita e qualificata in questo campo.

Energia: Più di 3.000 laureati in Ingegneria nelle università del South Carolina.

Tecnologia dell'informazione e Comunicazione: Il North Carolina è 6° per la crescita del settore della tecnologia.



Fonte: U.S. Bureau of Economic Analysis

IMPRESE E SVILUPPO

Più Grandi Aziende in North Carolina

Posizione	Compagnia	Industria
1	Walmart, Inc.	Vendita al Dettaglio
2	Food Lion	Vendita al Dettaglio
3	Duke University	Educazione
4	Wells Fargo Bank	Finanza
5	Bank of America	Finanza
6	Lowes Home Center, Inc.	Vendita al Dettaglio
7	Harris Teeter LLC	Vendita al Dettaglio
8	Branch Banking	Finanza
9	Smithfield Foods Inc.	Produttrice
10	US Airways Inc.	Trasporti

Fonte: North Carolina Chamber of Commerce

Instruzione

2 Stato per le risorse educative.

Ci sono oltre 50 università.

Università Principali

Duke University – Durham, North Carolina (#7)

University of North Carolina – Chapel Hill, North Carolina (#31)

Wake Forest University – Winston-Salem, North Carolina (#54)

Davidson College – Davidson, North Carolina (#69)

Ricerca e Sviluppo (R & S) Credito

Tipologia	Tax Credit Rate
Small Business	3,25%
Low-Tier Research	3,25%
University Research	20%
Eco-Industrial Park	35%
Other Expenses	1,25% - 3,25%

The Triangle

Si tratta di una regione geografica nel North Carolina in mezzo alla North Carolina State University, University of North Carolina, e Duke University. Sono tutte e 3 Università basate sulla ricerca.

Prende il nome di "Research Triangle Park", sede di molte imprese per la tecnologia.

La combinazione di università, ricerca e imprese rende il triangolo un posto importante per il commercio e lo sviluppo economico.

Commercio

Dati Importazioni

Importazioni Totali: \$52.269.000.000

Percentuale rispetto agli Stati Uniti: 2,3%

Top Ten Imports (2015)

Posizione	Tipologie	Valore (milioni)
1	Medicazioni	\$2.840
2	Parti per Jet	\$2.034
3	Digital Automatic Data	\$1.437
4	Cotone, maglioni etc..	\$835
5	Pantaloni per uomini e adolescenti	\$833
6	Magliette, canottiere etc..	\$827
7	Digital Processing Units	\$810
8	Parti per veicoli a motore	\$634
9	Reggiseni	\$519
10	Uranio arricchito, plutonio	\$506

Fonte: U.S. Census Bureau

Importazioni dall'Italia

Le importazioni dall'Italia al North Carolina sono l'**ottavo** più alte in termini di valore.

Esse rappresentano il **3,6%** delle importazioni totali e sono state valutate **\$1.854.000.000** nel 2015.

Dati Esportazioni

Esportazioni Totale: \$30.027.000.000

Percentuale rispetto agli Stati Uniti: 2,0%

Top Ten Exports (2015)

Posizione	Tipologie	Valore (milioni)
1	Ricambi per aereoplani	\$1.266
2	Medicazioni	\$961
3	Tabacco	\$712
4	Sieri specifici, frazioni di sangue	\$710
5	Pasta di legno, carbonato di sodio	\$597
6	Trattori stradali per semirimorchi	\$553
7	Ricambi per aerie ed elicotteri	\$525
8	Photosensitive Semiconductors	\$410
9	Cotton Yarn	\$387
10	Compression Piston Engines	\$356

Fonte: U.S. Census Bureau

Esportazioni verso l'Italia

L'Italia non è una delle 25 destinazioni di esportazione più alte del North Carolina.

La maggior parte (**86,7 %**) delle esportazioni dal North Carolina sono inviati ai paesi della "Top 25."

INCENTIVI AZIENDALI INTERNAZIONALE

Perché North Carolina

Dal 2010, le imprese italiane hanno investito quasi 460 milioni di dollari, creando oltre 1.300 nuovi posti di lavoro.

Nel Nord Carolina l'energia elettrica per uso industriale costa l'8% in meno della media degli Stati Uniti.

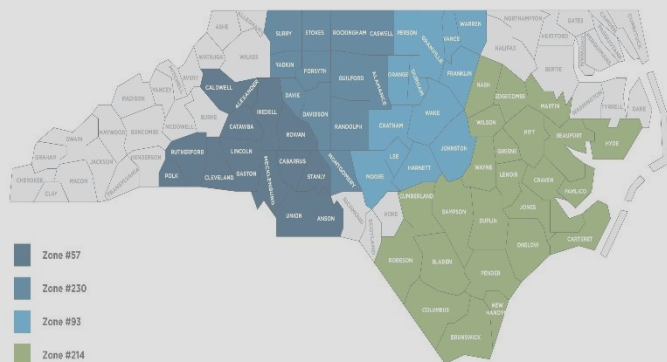
Zone Franche (FTZ)

Le zone sono Charlotte (#57), Greater Research Triangle (#93), South Eastern North Carolina (#214), e Piedmont (#230).

All'interno di questi progetti ci sono diversi siti locali, tra cui parchi industriali e le imprese individuali con lo FTZ stato.

Fonte: North Carolina Chamber of Commerce

Mappa delle Zone France (FTZ)



Fonte: Economic Development Partnership of North Carolina

Italia nel North Carolina

Italian Honorary Consulate in Charlotte, United States

1704 East Boulevard

Charlotte, NC 28203

Tel: (+1) (704) 373-2867

Fax: (+1) (704) 373-2603

Email: info@carpano.us

Dr Claudio Carpano, Honorary Consul

Triangle Italian American Heritage Foundation

2912 Anderson Dr. Raleigh, NC

Tel: (+1) (919) 349-5854

Email: frankferrar@gmail.com

Frank Ferraro, President

Imprese Multinazionali

Ci sono 58 strutture italiane che operano in North Carolina le quali a loro volta hanno creato migliaia di posti di lavoro.

Popolazione di Italiani

Totale: 181.982

Percentuale: 2,3%

Fonte: The National Italian American Foundation

Referenze

<http://water.usgs.gov/edu/wetstates.html>

<http://www.newsmax.com/FastFeatures/biggest-cities-in-north-carolina-tar-heel-state/2015/04/13/id/638172/>

<http://demography.cpc.unc.edu/2015/12/23/north-carolinas-population-surpasses-10-million/>

http://www.vacation2usa.com/p1_state_north_carolina_map.php

<http://www.bls.gov/eag/eag.nc.htm>

<http://www.ncports.com/>

<http://www.bls.gov/eag/eag.nc.htm>

<http://ncgovdocs.org/guides/transportationhighways.htm>

<http://www.newsmax.com/FastFeatures/industries-in-north-carolina-economy/2015/04/14/id/638343/>

<https://fred.stlouisfed.org/series/NCNGSP#>

<https://www.bea.gov/regional/bearfacts/pdf.cfm?fips=37000&areatype=STATE&geotype=3>

http://www.hypothetical-bias.net/_a/6a00d83451bd4869e201bb07e443dd970d-800wi

<http://demography.cpc.unc.edu/2014/10/02/nc-in-focus-college-enrollment-trends/>

<https://edpnc.com/why-north-carolina/workforce-education/>

https://www.nccommerce.com/Portals/47/Data/Manufacturing%20and%20Non%20Manufacturing%20Employers_2015.pdf

<http://kbg.com/research-tax-credit/north-carolina-rd-tax-credit>

<http://www.researchtriangle.org/assets/education/universities-colleges>

<https://colleges.niche.com/rankings/best-colleges/s/north-carolina/>

<https://www.census.gov/foreign-trade/statistics/state/data/nc.html>

<https://www.census.gov/foreign-trade/statistics/state/data/imports/nc.html>

<http://www.theitalianclub.com/>

<https://edpnc.com/international/italy/>

<https://www.nccommerce.com/it/about-us/foreign-trade-zones>

<http://www.niaf.org/culture/statistics/states-with-the-highest-population-of-italian-americans/>

<http://aretusa.ice.it/SchemaSite/images/UserImageDir/146/EN/Italian%20Companies%20in%20the%20US%207-2015.pdf>

<http://www.embassypages.com/missions/embassy23838/>